

УПРАВЛЕНИЕ ФЕДЕРАЛЬНОЙ СЛУЖБЫ
ГОСУДАРСТВЕННОЙ СТАТИСТИКИ
ПО ХАБАРОВСКОМУ КРАЮ, МАГАДАНСКОЙ
ОБЛАСТИ, ЕВРЕЙСКОЙ АВТОНОМНОЙ ОБЛАСТИ
И ЧУКОТСКОМУ АВТОНОМНОМУ ОКРУГУ

О финансовом состоянии организаций по Еврейской автономной области



январь – май 2022 года

О финансовом состоянии организаций

Еврейская автономная область

январь – май 2022 года

01

Сальдированный финансовый результат организаций

02

Финансовые результаты деятельности организаций

03

Прибыль организаций

04

Убыток организаций

05

Доля убыточных организаций

06

Кредиторская и дебиторская задолженность



САЛЬДИРОВАННЫЙ ФИНАНСОВЫЙ РЕЗУЛЬТАТ ОРГАНИЗАЦИЙ

январь – май 2022 г., млн рублей

3 527,9

Всего по видам экономической деятельности

3 852,3

Добыча полезных ископаемых

67,3

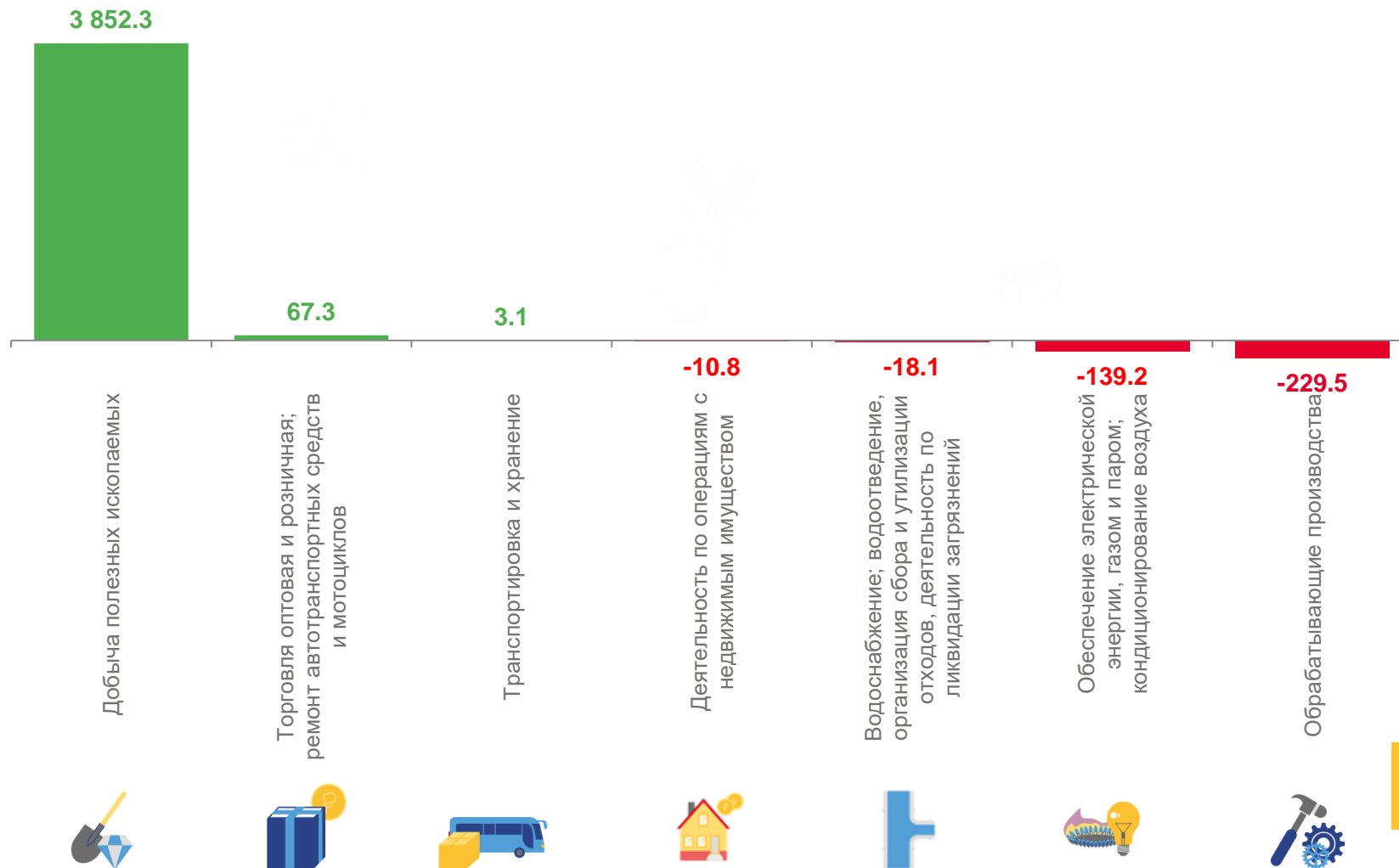
Торговля оптовая и розничная ;
ремонт автотранспортных средств и мотоциклов

3,1

Транспортировка и хранение

-10,8

Деятельность по операциям с недвижимым имуществом





ФИНАНСОВЫЕ РЕЗУЛЬТАТЫ ДЕЯТЕЛЬНОСТИ ОРГАНИЗАЦИЙ*

— в % к январю – маю 2021 г.

УБЫТОК



ПРИБЫЛЬ

* По сопоставимому кругу организаций в соответствии с методологией бухгалтерского учета



ПРИБЫЛЬ ОРГАНИЗАЦИЙ

январь – май 2022 г., млн рублей

4 229,3

Всего по видам экономической деятельности




154,4

Обрабатывающие производства



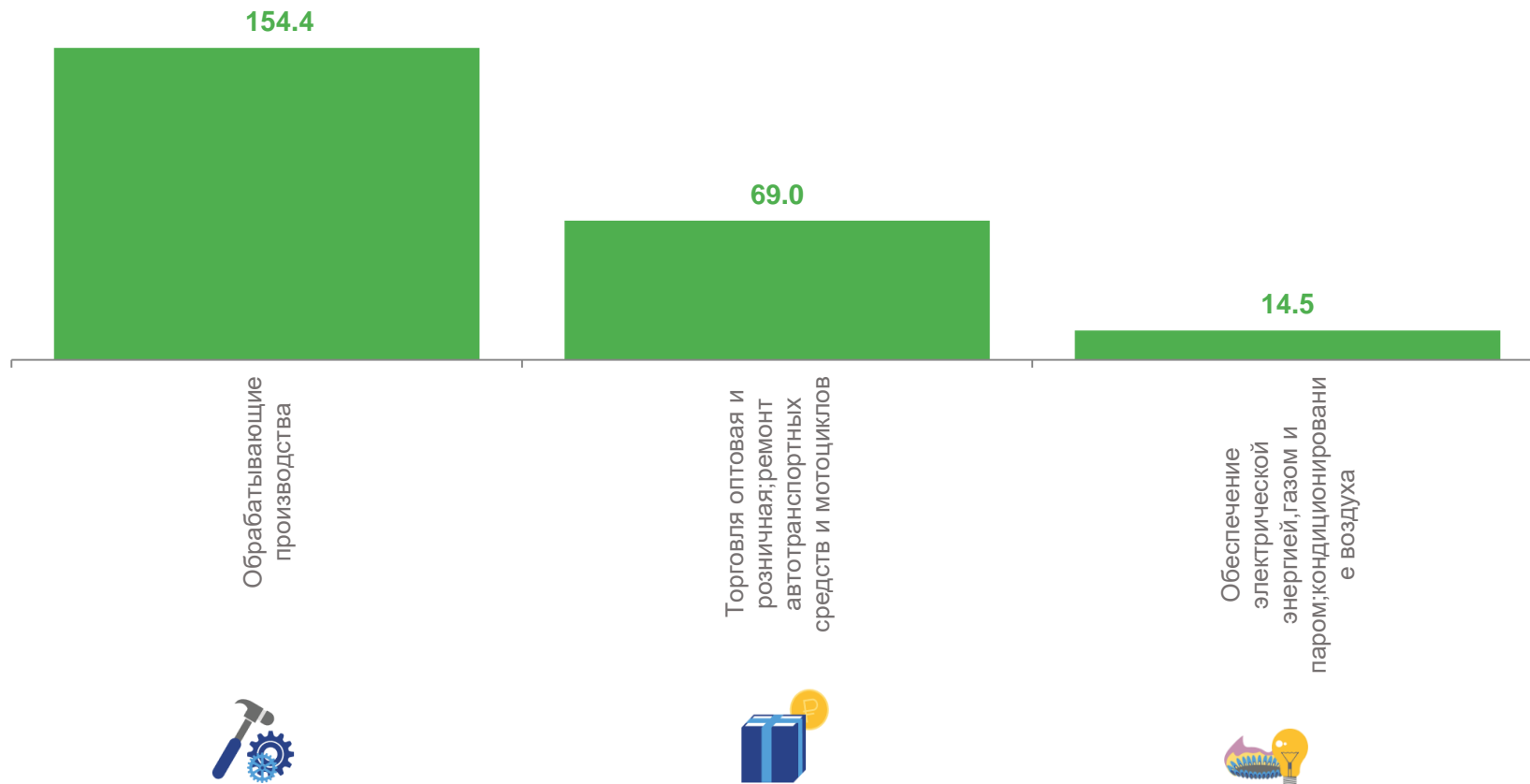
69,0

Торговля оптовая и розничная ; ремонт автотранспортных средств и мотоциклов



14,5

Обеспечение электрической энергией, газом и паром



УБЫТОК ОРГАНИЗАЦИЙ
январь – май 2022 г., млн рублей

701,3

Всего по видам экономической деятельности

383,9

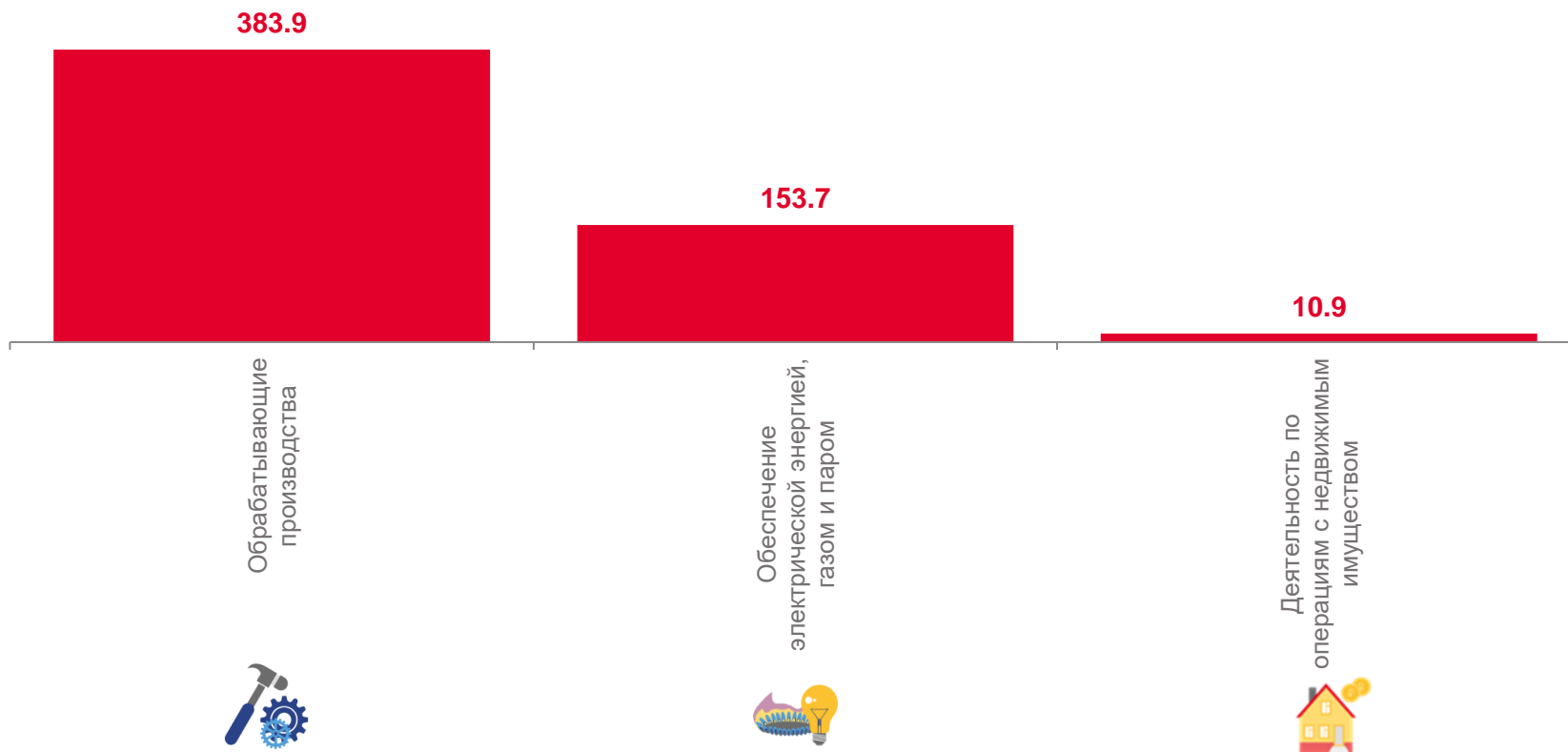
Обрабатывающие производства

153,7

Обеспечение электрической энергией, газом и паром

10,9

Деятельность по операциям с недвижимым имуществом



ДОЛЯ УБЫТОЧНЫХ ОРГАНИЗАЦИЙ

+  - январь – май 2022 г. , в %

+  - **42,2%**

Всего по видам экономической деятельности

 **100,0%**

Сельское, лесное хозяйство, охота, рыболовство и рыбоводство

 **75,0%**

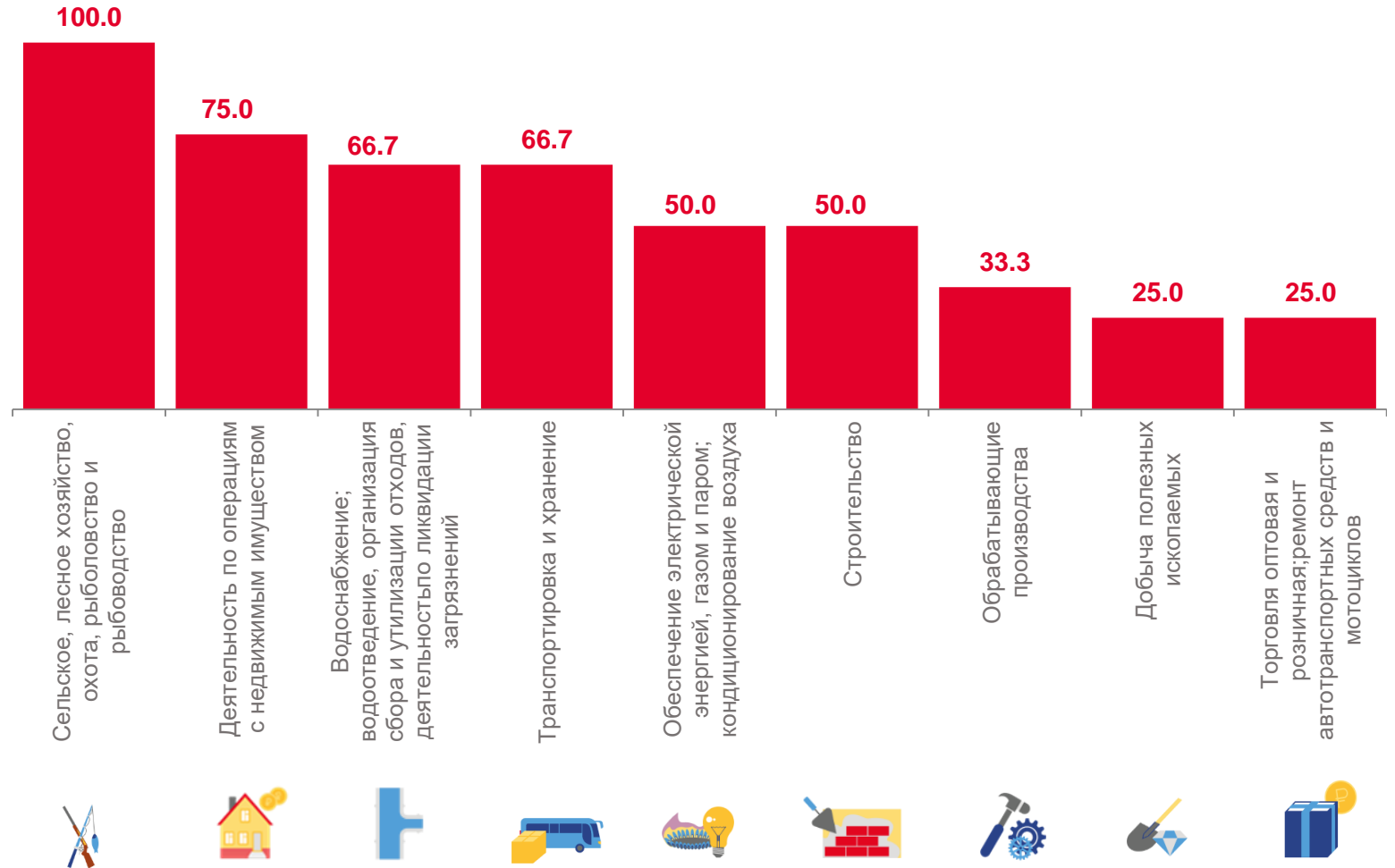
Деятельность по операциям с недвижимым имуществом

 **66,7%**

Водоснабжение; водоотведение, организация сбора и утилизации отходов, деятельность по ликвидации загрязнений

 **66,7%**

Транспортировка и хранение





КРЕДИТОРСКАЯ И ДЕБИТОРСКАЯ ЗАДОЛЖЕННОСТЬ

январь – май 2022 г., млн рублей



Кредиторская
задолженность



Дебиторская
задолженность

Всего по краю 7 657,9



Всего по краю 10 179,0

